

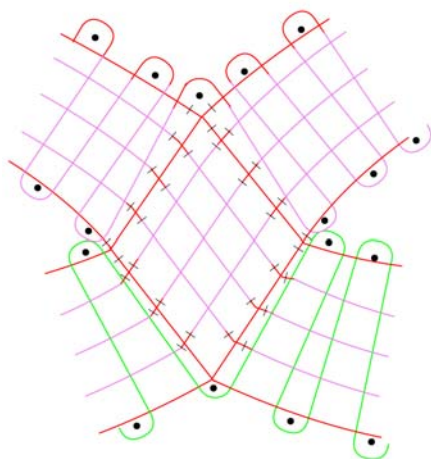
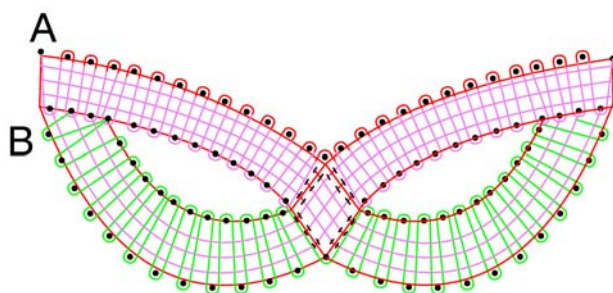
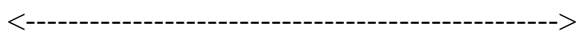
# Biennale Internationale de Dentelle à Sebourg

## Participez à notre œuvre collective

- 12 paires de fuseaux
- Pour le fil tout est permis : grosseurs, qualité et couleurs
- Vous pouvez aussi remplir le modèle avec les points que vous désirez
- Seul impératif : **respectez les dimensions**



7,5 cm



1. Commencer avec 6 paires de fuseaux en «A» et 6 paires en «B»
2. Travailler les 2 lacets séparément en passées pour le «A» et en 1/2 passées pour le «B»
3. Au centre, faire le croisement de 2 lacets en faisant des torsions et un rang de passées tordues, puis travailler en passées le milieu et continuer de nouveau individuellement les 2 lacets en passées et en 1/2 passées.
4. Autre possibilité si vous ne voulez pas employer la méthode du croisement de 2 lacets comme en dentelle russe : vous pouvez juste accrocher aux 4 coins en faisant les superpositions des 2 lacets.

Vous pouvez dès à présent, et ce jusqu'au 15 avril 2019, envoyer vos réalisations à l'adresse suivante :

**Dentellières de Sebourg**  
**18 résidence Perrière**  
**59990 Sebourg**